

Informační manuál

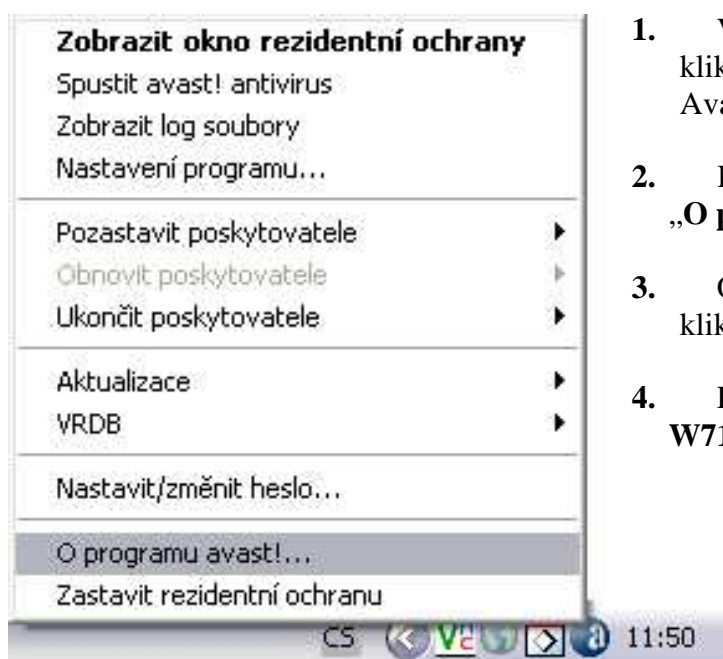
POUŽÍVÁNÍ ANTIVIROVÉHO PROGRAMU AVAST! 4 HOME NA DOMÁCÍCH STANICÍCH


STŘEDISKO INFORMAČNÍCH TECHNOLOGIÍ FŽP a FLD

Instalace antivirového programu Avast! 4 HOME:

Na webových stránkách www.avast.cz (<http://www.avast.cz/cze/download-avast-home.html>) si stáhněte HOME verzi Avastu a program nainstalujte. Nyní máte na své stanici nainstalovanou 60ti denní verzi pro nekomerční použití. V následujících krocích je vysvětlen postup jak Avast aktivovat pro trvalé používání zdarma.

Aktivace Home verze antivirového programu Avast:




1. V levém spodním rohu obrazovky klikněte pravým tlačítkem myši na ikonu Avastu 
2. Klikněte na odkaz „O programu avast!...“
3. Otevře se Vám další okno ve kterém klikněte na „Licenční klíč“
4. Do dalšího okna zadejte číslo:
W71646680H1400A0012-8WHDKC2L



Doporučené nastavení programu:

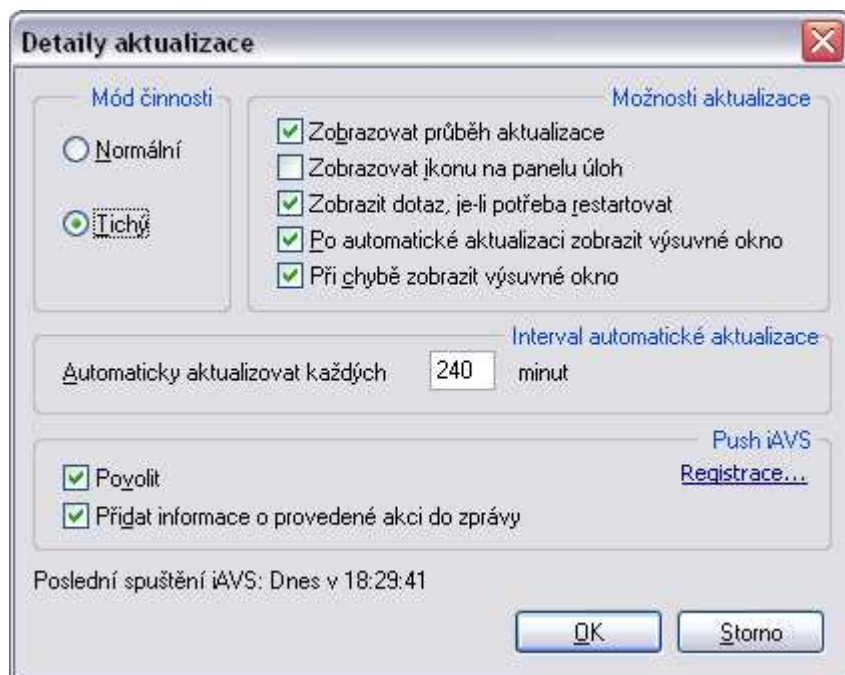


V levém spodním rohu obrazovky klikněte pravým tlačítkem myši na ikonu Avastu 

Zvolte „**Nastavení programu**“ a postupujte dle obrazového manuálu.







V případě, že nemáte počítač stále připojený k internetu, nezaškrtněte nic.

